

Cabine SCOLA 2.5

cabineo 
Le cloisonnement sanitaire responsable

*L'intimité à son maximum
2,5 m d'intimité, du sol au plafond*

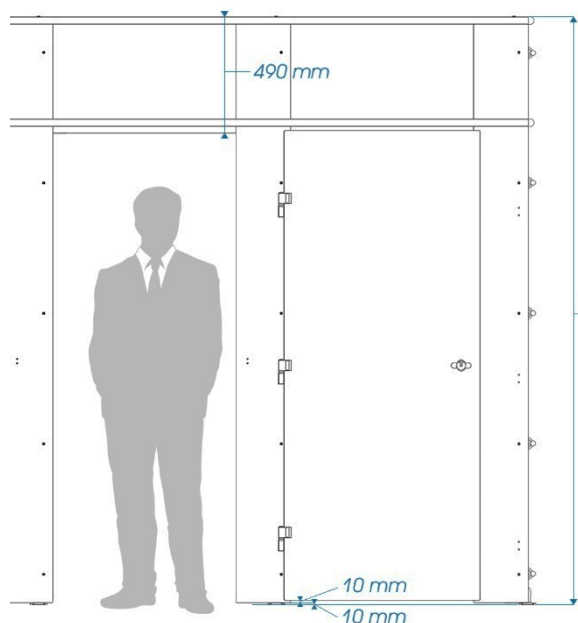


**Intimité unique / Robustesse
Quincaillerie garantie 5 ans***

Caractéristiques

- Cabine autonome de hauteur 2,48 m**
- Stratifié compact épaisseur 10 mm**
traité antibactérien - noyau havane -
réaction au feu C-s1,d0 (M2)
- Résistance exceptionnelle à
l'humidité, aux chocs, à la rayure
- **Cabine hauteur 2,48 m**
- Porte hauteur 1,98 m
- Vide au sol : 10 mm sous meneau et
cloison – 20 mm sous porte
- **Quincaillerie exclusive robuste**
- 3 paumelles en aluminium axe inox
- Porte entrebâillée ou en appui
- Verrou à pêne coulissant en alu
- Fixation au sol par étriers h 10 mm
- 2 bandeaux 'PROMU' en alu anodisé
- **Impostes débordantes** sur portes
- **Joint anti-bruit** sur bandeaux alu
- Cabine s'adaptant à toute pièce de
hauteur sous plafond $\geq 2,50$ m –
pas de fixation à prévoir au plafond
- 20 décors
- **Prévoir éclairage et ventilation**

Options : fixation au sol par profil U ou
pieds-vérin réglables de 65 à 95 mm
Existe en stratifié compact 12,5 mm –
SCOLA 2.5 TORO - 8 décors



Profondeur maxi en 1 seul
panneau : 2040 mm

Passages de porte standard
ERP / PMR :
770 / 855 mm

Hauteur totale
2480 mm

- ✓ Composants exclusifs **France ou Europe**,
qualité et longévité exceptionnelles
- ✓ Panneau de compact 10 mm Polyrey,
France, traité antibactérien Sanitized®
- ✓ Vis inox **316L/A4**, Torx, frein filet



* Les pièces standard de fixation et d'assemblage des cabines cabineo sont garanties
5 ans en France métropolitaine + Corse – voir détails sur www.cabineo.com.



3 paumelles universelles en aluminium avec axe inox – dégondables – sans ressort – sans entretien



2 positions : en appui ou entrebâillée, au choix à la pose

Robustesse et longévité
ni paumelle ni verrou en plastique

Intimité exceptionnelle

Sans liaison au plafond principal




Étrier 10 mm sous les cloisons et les meneaux longs



Voyant de verrou en résine armée faisant prise de main
Décondamnation par clé carrée

Verrou en aluminium anodisé avec pêne coulissant massif en alu. Toujours monté sur la porte. Bouton caoutchouc faisant office de prise de main et de butée.

Porte ouvrant vers l'intérieur : gâche en aluminium massif



2 bandeaux de façade 'PROMU' en aluminium anodisé - repositionnable
Joints antibruit sur le profil de façade et les raidisseurs

Raidissage des cloisons par bandeau 'PROMU' en aluminium anodisé




Equerre murale aluminium réglable +12/-4 mm + cache clipsé




Impostes en compact couvrant l'espace au-dessus des portes

et vide au sol très faible : intimité totale



Liaison panneaux par quart-de-rond massif en aluminium anodisé



Vis inox A4-316L Torx frein de filet



Tél : 04 73 16 88 57

www.cabineo.com - contact@cabineo.com

cabineo une marque de la Sarl CO2D, sarl au capital de 60 000 €
RCS Clermont-Ferrand 531 272 904 – Id Gouttefavier 63590 Tours sur Meymont

