

*la cabine économique hauteur 2 m
qui ne fait pas l'économie de l'essentiel*



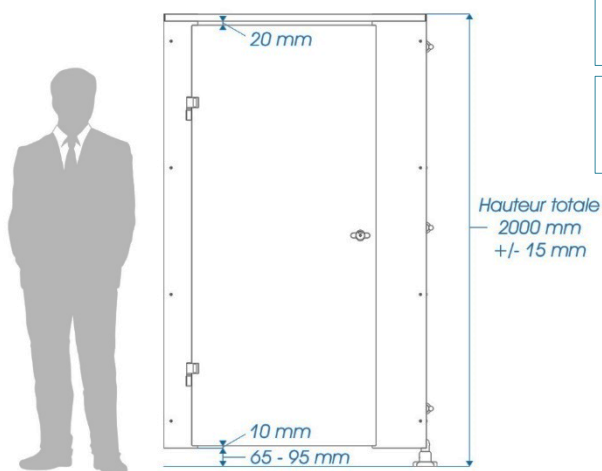
**Intimité / Montage / Robustesse
Quincaillerie garantie 5 ans***

Caractéristiques

- Stratifié compact** épaisseur 10 mm
traité antibactérien - noyau havane –
réaction au feu C-s1,d0 (M2)
- Résistance exceptionnelle à l'humidité, aux chocs, à la rayure
- Cabine hauteur 2 m +/- 15 mm**
- Porte hauteur 1,86 m
 - Faible vide au sol : 80 mm +/- 15
- Quincaillerie exclusive robuste**
- 2 paumelles en aluminium axe inox
 - Porte entrebâillée ou en appui
 - Verrou à pêne coulissant en alu
 - Pieds à réglage permanent
 - Bandeau de façade en alu anodisé
 - Hauteur pieds et largeur passages **réglables** jusqu'en fin de chantier
 - Raidissage des cloisons > 1,80 m
 - 20 décors

Existe en stratifié compact 12,5 mm –
8 décors :

- **PRIMEO TORO**



Profondeur maxi en 1 seul
panneau : 2600 mm

Passages de porte standard
Mini / ERP / PMR :
590 / 770 / 855 mm



- ✓ Composants exclusifs **fabriqués en France** ou en **Europe**, qualité et longévité exceptionnelles
- ✓ Panneau de compact 10 mm Polyrey, **fabriqué en France, traité antibactérien Sanitized®**
- ✓ Vis inox **316L/A4**, empreinte Torx, frein filet

Ecole St François d'Assise – 92 Boulogne-Billancourt (Ferreira)



**Robustesse et longévité
ni paumelle ni verrou en plastique**

**Facilité de pose
pas d'erreurs irréparables**



2 paumelles universelles
en aluminium avec axe
inox – dégonflables – sans
ressort – sans entretien



2 positions : en appui
ou entrebâillée,
au choix à la pose




Voyant de verrou
en résine armée
faisant prise de main
Décondamnation par clé carrée


Verrou en aluminium anodisé avec pêne coulissant massif en alu.
Toujours monté sur la porte. Bouton caoutchouc faisant office de
prise de main et de butée. Décondamnation par clé carrée.
Porte ouvrant vers l'intérieur : gâche en aluminium massif

Pied-vérin et étrier en
polypropylène renforcé
Pied-vérin de 65 à 95 mm –
réglage toujours modifiable

Liaison panneaux
par quart-de-rond
massif en
aluminium anodisé



Equerre
murale
aluminium
réglable
+12/-4 mm
+ cache clipsé



Bandeau de façade 'PROMU' en
aluminium anodisé - repositionnable

Vis inox A4-316L Torx
frein de filet



NB : raidissage uniquement
des cloisons > 1,80 m
par pinçage continu –
profil 'PROMU' en alu anodisé

Tél : 04 73 16 88 57

www.cabineo.com - contact@cabineo.com

cabineo une marque de la Sarl CO2D, sarl au capital de 60 000 €
RCS Clermont-Ferrand 531 272 904 – Id Gouttefavier 63590 Tours sur Meymont

