

Cabine ACCESS TORO

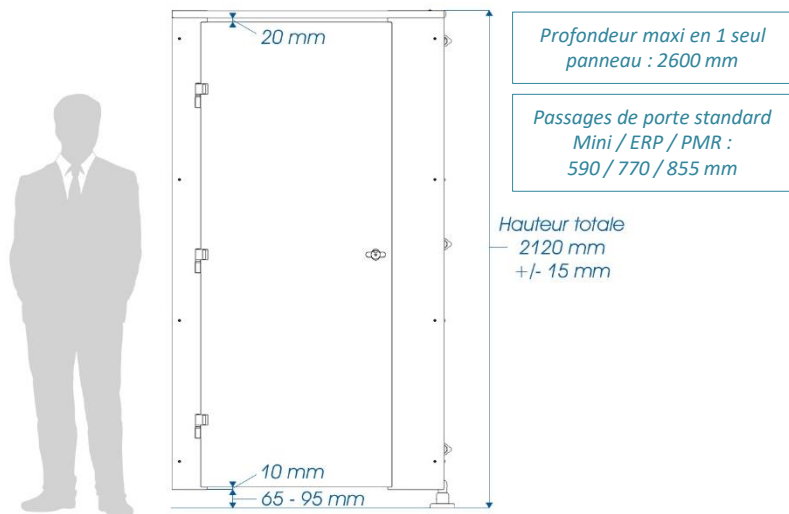
la cabine simple en hauteur 2,10 m
3 paumelles par porte – compact 12,5 mm



Intimité / Montage / Robustesse
Quincaillerie garantie 5 ans**

Caractéristiques

- Stratifié compact** épaisseur 12,5 mm traité antibactérien - noyau havane
- Résistance exceptionnelle à l'humidité, aux chocs, à la rayure
- Cabine hauteur 2,12 m +/- 15 mm**
- Porte hauteur 1,98 m
- Faible vide au sol : 80 mm +/- 15
- Quincaillerie exclusive robuste**
- 3 paumelles en aluminium axe inox
- Verrou à pêne coulissant en alu + boîtier de voyant plastique
- Pieds à réglage permanent
- Equerres aluminium avec cache clipsé - réglage +/- 8 mm
- Bandeau de façade en alu anodisé
- Hauteur pieds et largeur passages **réglables** jusqu'en fin de chantier
- Raidissage des cloisons > 1,80 m
- 8 décors



Cabine INTIMEO TORO

Finition et confort supérieurs :

- Boîtier voyant de verrou aluminium
- Closoir du bandeau sur portes
- Raidissage de toutes les cloisons
- Joint anti-bruit sur bandeau de façade



- ✓ Composants exclusifs **fabriqués en France** ou en **Europe**, qualité et longévité exceptionnelles
- ✓ Panneau de compact 12,5 mm Polyrey, **fabriqué en France, traité antibactérien Sanitized®**
- ✓ Vis inox **316L/A4**, empreinte Torx, frein filet

Existe en stratifié compact 10 mm – 20 décors :
- **Cabine ACCESS**



Cabine ACCESS TORO

3 paumelles universelles
en aluminium avec axe
inox – dégonflables – sans
ressort – sans entretien





2 positions : en appui
ou entrebâillée,
au choix à la pose



Pied-vérin et étrier en
résine armée
Pied-vérin de 65 à 95 mm –
réglage toujours modifiable

Liaison panneaux
par quart-de-rond
massif en
aluminium anodisé



Bandeau de façade 'PROMU' en
aluminium anodisé - repositionnable



NB : Raidissage uniquement des
cloisons > 1,80 m
Pinçage continu par bandeau
'PROMU' en aluminium anodisé

**Robustesse et longévité
ni paumelle ni verrou en plastique**

**Facilité de pose
pas d'erreurs irréparables**



Voyant de verrou
en résine armée
faisant prise de main
Décondamnation par clé carrée

Verrou en aluminium anodisé avec pêne coulissant massif en alu.
Toujours monté sur la porte. Bouton caoutchouc faisant office de
prise de main et de butée.

Porte ouvrant vers l'intérieur : gâche en aluminium massif



Equerre
murale
aluminium
réglable
+/- 8 mm
+ cache clipsé

Vis inox A4-316L Torx
frein de filet



Voyant de verrou
en aluminium anodisé
Film transparent
contre la malveillance

Cabine INTIMEO TORO, le confort en plus



Cabine identique à la cabine **ACCESS TORO**
+ boîtier de voyant alu
+ joints antibruit
+ cloisir sur porte
+ raidissage toutes cloisons

Tél : 04 73 16 88 57

www.cabineo.com - contact@cabineo.com

cabineo une marque de la Sarl CO2D, sarl au capital de 60 000 €
RCS Clermont-Ferrand 531 272 904 – Id Gouttefavier 63590 Tours sur Meymont

