

Cabine INTIMEO D'CO

cabineo 
Le cloisonnement sanitaire responsable

*la cabine élégante
sans vis apparente en façade*



**Intimité / Rigidité / Éléance
Finition / Réduction du bruit
Quincaillerie garantie 5 ans***

Caractéristiques

Stratifié compact épaisseur **12,5 mm**
traité antibactérien - noyau havane
- Résistance exceptionnelle à
l'humidité, à la rayure

Sans vis apparente en façade –
déconseillée en milieu exigeant

Cabine hauteur 2,12 m +/- 15 mm

- Porte hauteur 1,98 m

- Faible vide au sol : 80 mm +/- 15

Quincaillerie exclusive robuste

- 3 paumelles en aluminium axe inox

- Porte entrebâillée ou en appui

- Verrou à pêne coulissant en alu

- Pieds à réglage permanent

- Bandeau de façade en alu anodisé

- Hauteur pieds et largeur passages

réglables jusqu'en fin de chantier

- **Closoir du bandeau** sur portes

- Raidissage des cloisons

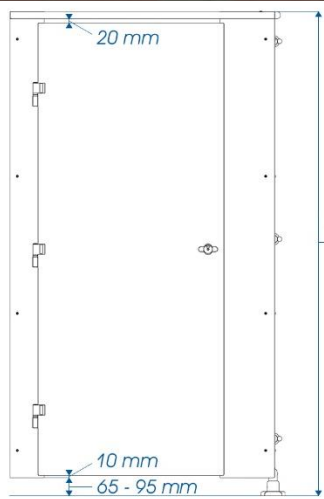
- **Joint anti-bruit** sur bandeaux alu

- 10 décors + portes : 7 décors bois

(8 cabines et + : sans plus-value)

Existe aussi en version

- **Intimeo TORO - vis traversantes**



Hauteur totale
2120 mm
+/- 15 mm

Profondeur maxi en 1 seul
panneau : 2600 mm

Passages de porte standard
Mini / ERP / PMR :
590 / 770 / 855 mm



- ✓ Composants exclusifs **fabriqués en France** ou en **Europe**, qualité et longévité exceptionnelles
- ✓ Panneau de compact 12,5 mm Polyrey, **fabriqué en France**, traité antibactérien **Sanitized®**
- ✓ Vis inox **316L/A4**, empreinte Torx, frein filet

* Les pièces standard de fixation et d'assemblage des cabines cabineo sont garanties 5 ans en France métropolitaine + France – voir détails sur www.cabineo.com.



3 paumelles universelles en aluminium avec axe inox – dégonnables – sans ressort – sans entretien




2 positions : en appui ou entrebâillée, au choix à la pose



Pied-vérin et étrier en résine armée
Pied-vérin de 65 à 95 mm – réglage toujours modifiable

**Robustesse et longévité
ni paumelle ni verrou en plastique**

**Facilité de pose
pas d'erreurs irréparables**




Voyant de verrou en aluminium anodisé faisant prise de main - réversible
Film transparent contre la malveillance
Décondamnation par clé carrée


Verrou en aluminium anodisé avec pêne coulissant massif en alu. Toujours monté sur la porte. Bouton caoutchouc faisant office de prise de main et de butée.

Porte ouvrant vers l'intérieur : gâche en aluminium massif

Liaison entre panneaux par quart-de-rond massif en aluminium anodisé



Equerre murale en aluminium réglable +/- 8 mm + cache clipsé



Bandeau de façade 'PROMU' en aluminium anodisé - repositionnable

Joints antibruit sur le profil de façade

Raidissage des cloisons - pinçage continu par bandeau 'PROMU'



Cloisir affleurant clipsé

Angle de BF réglable gris

Vis inox A4-316L Torx frein de filet



Cabine INTIMEO TORO



Cabine identique à la cabine INTIMEO D'CO sauf visserie apparente en façade (dans trou lamé) - pour une meilleure robustesse dans les milieux à fortes sollicitations.



Tél : 04 73 16 88 57

www.cabineo.com - contact@cabineo.com

cabineo une marque de la Sarl CO2D, sarl au capital de 60 000 €
RCS Clermont-Ferrand 531 272 904 – Id Gouttefavier 63590 Tours sur Meymont

