

Cabine

SCOLA 2.5 TORO

cabineo 
Le cloisonnement sanitaire responsable

*Robustesse et intimité au top
2,5 m d'intimité, du sol au plafond*



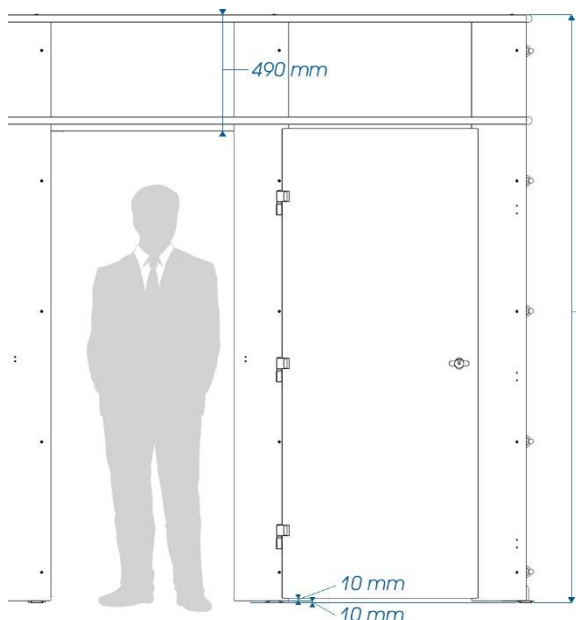
**Intimité unique / Robustesse
Quincaillerie garantie 5 ans***

Caractéristiques

- Stratifié compact** antibactérien
Sanitized® épaisseur **12,5 mm**
- Résistance exceptionnelle à l'humidité, aux chocs, à la rayure
 - **Cabine hauteur 2,48 m**
 - Porte hauteur 1,98 m
 - Vide au sol : 10 mm sous meneau et cloison – 20 mm sous porte
 - **Quincaillerie exclusive** robuste
 - 3 paumelles en aluminium axe inox
 - Porte entrebâillée ou en appui
 - Verrou à pêne coulissant en alu
 - Pieds à réglage permanent
 - 2 bandeaux 'PROMU' en alu anodisé
 - **Impostes débordantes** sur portes
 - **Joint anti-bruit** sur bandeaux alu
 - Cabine s'adaptant à toute pièce de hauteur sous plafond $\geq 2,50$ m – **pas de fixation à prévoir au plafond**
 - 8 décors unis
 - **Prévoir éclairage et ventilation**

Options : fixation au sol par profil U ou pieds-vérin 65-95 mm

Existe en stratifié compact 10 mm – **SCOLA 2.5** - 20 décors



Profondeur maxi en 1 seul panneau : 2040 mm

Passages de porte standard
ERP / PMR :
770 / 855 mm

Hauteur totale
2480 mm

- ✓ Composants exclusifs **France ou Europe**, qualité et longévité exceptionnelles
- ✓ Panneau de compact 12,5 mm Polyrey, **France, traité antibactérien Sanitized®**
- ✓ Vis inox **316L/A4**, Torx, frein filet



* Les pièces standard de fixation et d'assemblage des cabines cabineo sont garanties 5 ans en France métropolitaine + France – voir détails sur www.cabineo.com.



Robustesse et longévité
ni paumelle ni verrou en plastique

Intimité exceptionnelle
Sans liaison au plafond principal



3 paumelles en alu axe inox – sans entretien
Nouveau 2 positions :
entrebâillée ou en appui,
au choix à la pose




Étrier sous les cloisons
et les meneaux longs

Nouveau Étrier
redessiné pour
faciliter le nettoyage



Voyant de verrou
faisant prise de main
Nouveau Film transparent
contre la malveillance


Verrou en aluminium anodisé avec pêne coulissant
massif en alu. Toujours monté sur la porte. Bouton
caoutchouc faisant office de prise de main et de butée.
Porte ouvrant vers l'intérieur : gâche en aluminium massif



2 bandeaux de façade 'PROMU' en
aluminium anodisé - repositionnable

Nouveau Joints antibruit sur le profil
de façade et les raidisseurs

Raidissage des cloisons par bandeau
'PROMU' en aluminium anodisé




Equerre
murale
aluminium
réglable
+/- 8 mm
+ cache clipsé



Impostes en compact
couvrant l'espace au-
dessus des portes

et vide au sol très
faible : intimité totale



Liaison panneaux
par quart-de-rond
massif en
aluminium anodisé



Vis inox A4-316L Torx
frein de filet



Nouveau Double
verrou PMR : permet
de respecter la
Règlementation
Accessibilité dans les
ERP si l'implantation
de la porte l'impose



Nouveau Profil U polyvalent 10 mm /
12,5 mm pour plusieurs fonctions :
Discrétion + Étanchéité
+ Dilatation du panneau de
compact + Anti-vibrations
+ Fixation sur mur
légèrement en biais



Tél : 04 73 16 88 57 - Fax : 04 73 16 88 54
www.cabineo.com - contact@cabineo.com

cabineo une marque de la Sarl CO2D, sarl au capital de 60 000 €
RCS Clermont-Ferrand 531 272 904 – Id Gouttefavier 63590 Tours sur Meymont

